



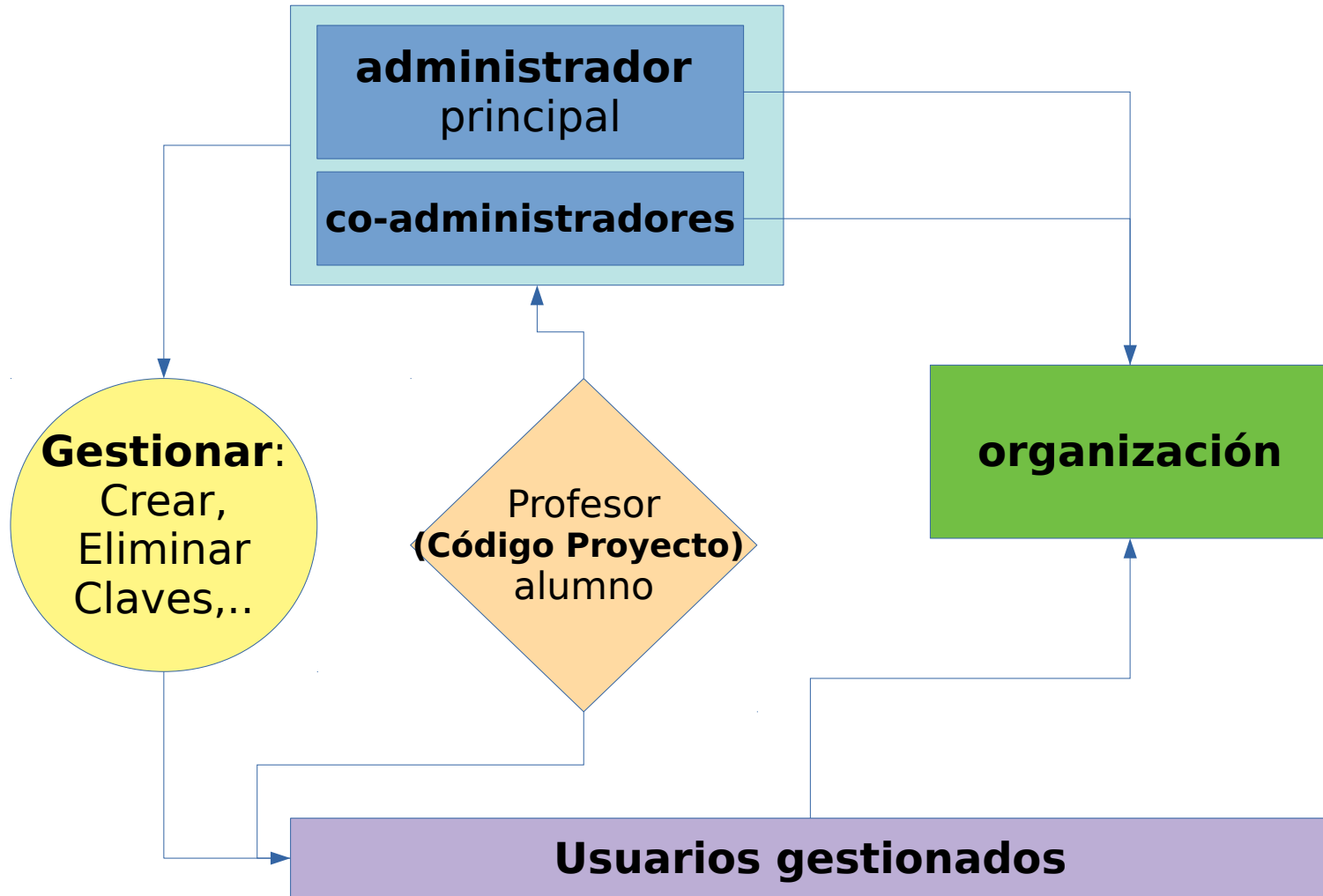
Usuarios gestionados

- Permite a un usuario registrado con email, crear y administrar nuevas cuentas de usuario dentro de una organización, centro educativo o institución.

Juanjo López - ArduinoBlocks.com

- Permite a los profesores crear usuarios para sus alumnos.
- Permitir crear cuentas a usuarios que no disponen de correo electrónico, o su correo está limitado por políticas del centro.
- Los usuarios pueden fijar su propia clave, el administrador podrá regenerar nuevas clave en caso de pérdida.

- Los usuarios gestionados tienen algunas limitaciones:
 - No pueden compartir proyectos públicamente ni con otros usuarios.
 - No pueden importar proyectos desde archivo ni desde otros proyectos compartidos.
 - No pueden adjuntar archivos a los proyectos.
 - La información del perfil sólo la modifica el administrador/profesor.
 - Pueden crear proyectos personales y podrán unirse a proyectos como estudiante si el código de proyecto pertenece a un profesor que es administrador de la organización.



Administrador



Usuarios gestionados

+ Nueva organización...

Administrador :: crear organización

El nombre de la organización debe representar al centro, organizació, academia, institución, curso, ...

Longitud mínima de 6 caracteres. Permitidos: **a-z 0-9 _**

Dentro de la organización las cuentas serán: **[nombre].[organización]**

Los nombres de organización deben estar relacionados con el nomnbre de tu centro educativo o institución

Nueva organización

Nombre

iesarduino

Nueva organización

Administrador :: crear un usuario gestionado

No podrán crearse dos usuarios iguales para la misma organización.

El usuario no podrá cambiar ni el identificador de usuario ni el nombre descriptivo.

El usuario podrá cambiar su clave.

Longitud mínima de 6 caracteres, caracteres permitidos: **a-z 0-9 _**

Nuevo usuario gestionado

Usuario	<input type="text" value="juanjlopez"/>
Dominio	<input type="text" value="iesarduino"/>
Nombre completo	<input type="text" value="Juanjo López"/>
Clave	<input type="password" value="•••••"/>

Nuevo usuario gestionado

Administrador :: organizaciones y usuarios

Usuarios gestionados

+ Nueva organización...

iesarduino

Añadir administrador/profesor...

info@arduinoblocks.com

Nuevo usuario...

Mostrando 1-3 de 3 elementos.

Fecha creación ↓	Correo electrónico	Nombre	
2020-01-23	alumno1.iesarduino	Alumno 1	  
2020-01-23	alumno2.iesarduino	Alumno 2	  
2020-01-23	alumno3.iesarduino	Alumno 3	  

Eliminar todos los usuarios

Eliminar organización + todos los usuarios

Administrador :: eliminar organización

Podemos eliminar a todos los usuarios de una organización.

Si eliminamos la organización, se eliminarán los todos usuarios y sus proyectos.

Sólo el usuario creador del dominio tiene estas opciones:

Eliminar todos los usuarios

Eliminar organización + todos los usuarios

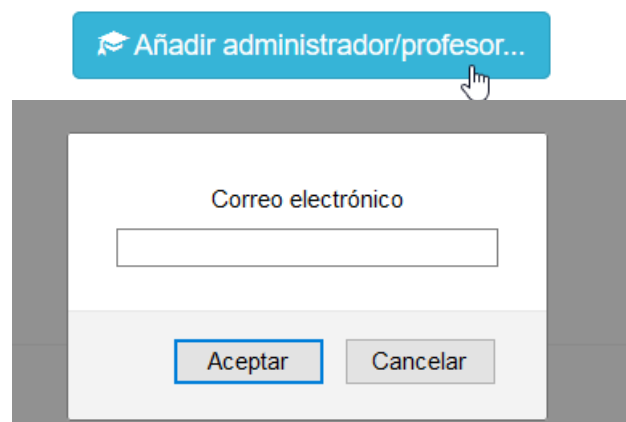
Administrador :: añadir a co-administradores

Podemos añadir a otros usuarios como co-administradores de la organización (otros profesores normalmente).

Sólo el usuario administrador principal (creador de la organización) puede eliminarla.

Los usuarios co-administradores no pueden añadir ni eliminar a otros co-administradores.

Los usuarios co-administradores pueden gestionar los usuarios como el usuario administrador principal.



A screenshot of a user management interface. At the top, there is a blue button with a graduation cap icon and the text "Añadir administrador/profesor...". Below this, a grey dialog box is shown. Inside the dialog, the text "Correo electrónico" is centered above a text input field. At the bottom of the dialog, there are two buttons: "Aceptar" (Accept) and "Cancelar" (Cancel).

Usuario gestionado :: iniciar sesión


Iniciar sesión desde una cuenta gestionada:

Iniciar sesión

Correo
electrónico


Password

Iniciar sesión




Usuario gestionado :: nuevo proyecto

Nuevo proyecto

 Proyecto personal

[Iniciar un proyecto personal](#)

Empieza a trabajar en tu proyecto ahora mismo. Será totalmente privado para tí. Una vez finalizado, si quieres, lo puedes compartir con el resto del mundo!

 Alumno

Código de proyecto

[Unirme al proyecto de mi profesor](#)

Únete a un proyecto, introduce el código de inscripción facilitado por tu profesor y empieza a trabajar...

El profesor que genera el código debe ser administrador de la organización a la que pertenece el usuario

Usuario gestionado :: editor

Arduino Blocks

Buscar proyectos

Proyectos ▾

Recursos ▾

juanjlopez.iesarduino ▾

Cerrar sesión

Bloques ▾

Información

prueba 1

Mis proyectos

Nuevo proyecto

Guardar

Guardar como...

Exportar...

Cambiar clave

[Gestionado por: Juanjo López]

Inicializar

Bucle

Lógica

Control

Matemáticas

Texto

Variables

Listas

Funciones

Entrada/Salida

Tiempo

Puerto serie

Bluetooth

Sensores

Actuadores

Pantalla LCD

Pantalla OLED

Memoria

Motor

Motor-Shield

Keypad

El editor tiene algunas limitaciones para este tipo de usuarios:

- No permite importar
- No permite compartir
- No permite adjuntar archivos